

# Myndighetsenkäten 2021

Sydväst - Vuxenenheten AFH  
(Lergöksg.2A)



# Antal svar

Vuxenenheten AFH (Lergöksk.2A)

Antal svar

Vuxenenheten AFH (Lergöksk.2A)

14



# Instruktionssida

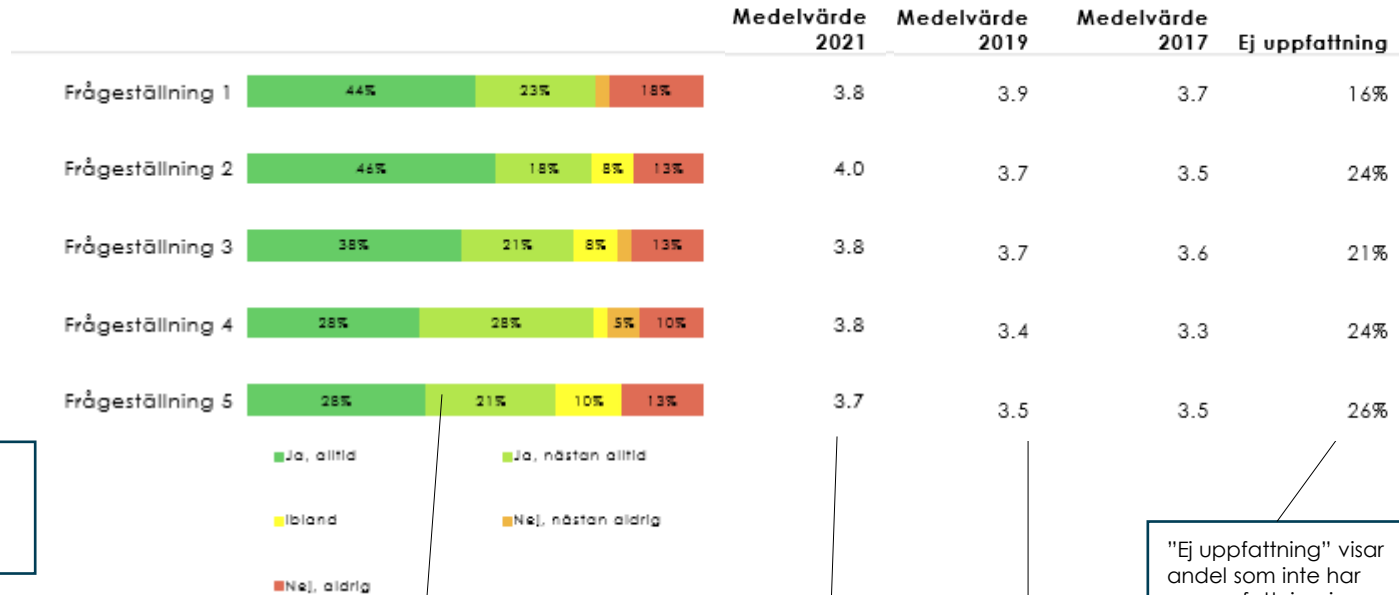
I staplarna redovisas andel som haft en uppfattning i frågan. Därför blir inte summeringen av andelarna i staplarna 100%. Andelen "Ej uppfattning" redovisas till höger om grafen.

På första frågan uppifrån har:  
 - 44% svarat "Ja, alltid"  
 - 23% svarat "Ja, nästan alltid"  
 - 18% svarat "Nej, aldrig" osv  
 Medelvärdet för frågan är 3,8.  
 Medelvärdet från tidigare mätning är 3,0.

Längst ned på sidan anges antal svarande i denna rapport och för den nivå med vilken jämförelser görs.

## Antal svar

1) 2021 (XX) 2) 2019 (XX) 3) 2017 (XX)



Staplarna visar hur stora andelar som har angett olika svarsalternativ. Grönt är andelen som svarat 4 eller 5, gult är andelen som svarat 3, orange är andelen som svarat 2 och rött är andelen som svarat 1.

Till höger om denna rapport's medelvärde på frågan finns tidigare mätningens resultat.

Medelvärdet direkt till höger om stapeln anger denna rapport's medelvärde på frågan,

"Ej uppfattning" visar andel som inte har en uppfattning i frågan.

# Index

Index redovisas på en hundrogradig skala för de frågor som besvarats på skalan 1-5 respektive 1-10.

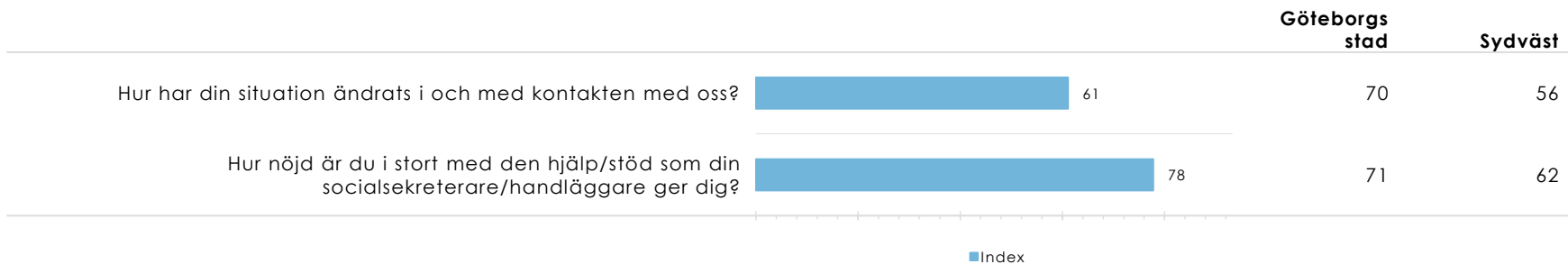
## Vuxenenheten AFH (Lergöksgr.2A)



# Index

Index redovisas på en hundrigradig skala för de frågor som besvarats på skalan 1-5 respektive 1-10.

## Vuxenenheten AFH (Lergöksg.2A)



# Förklaring av prioriteringsmatris

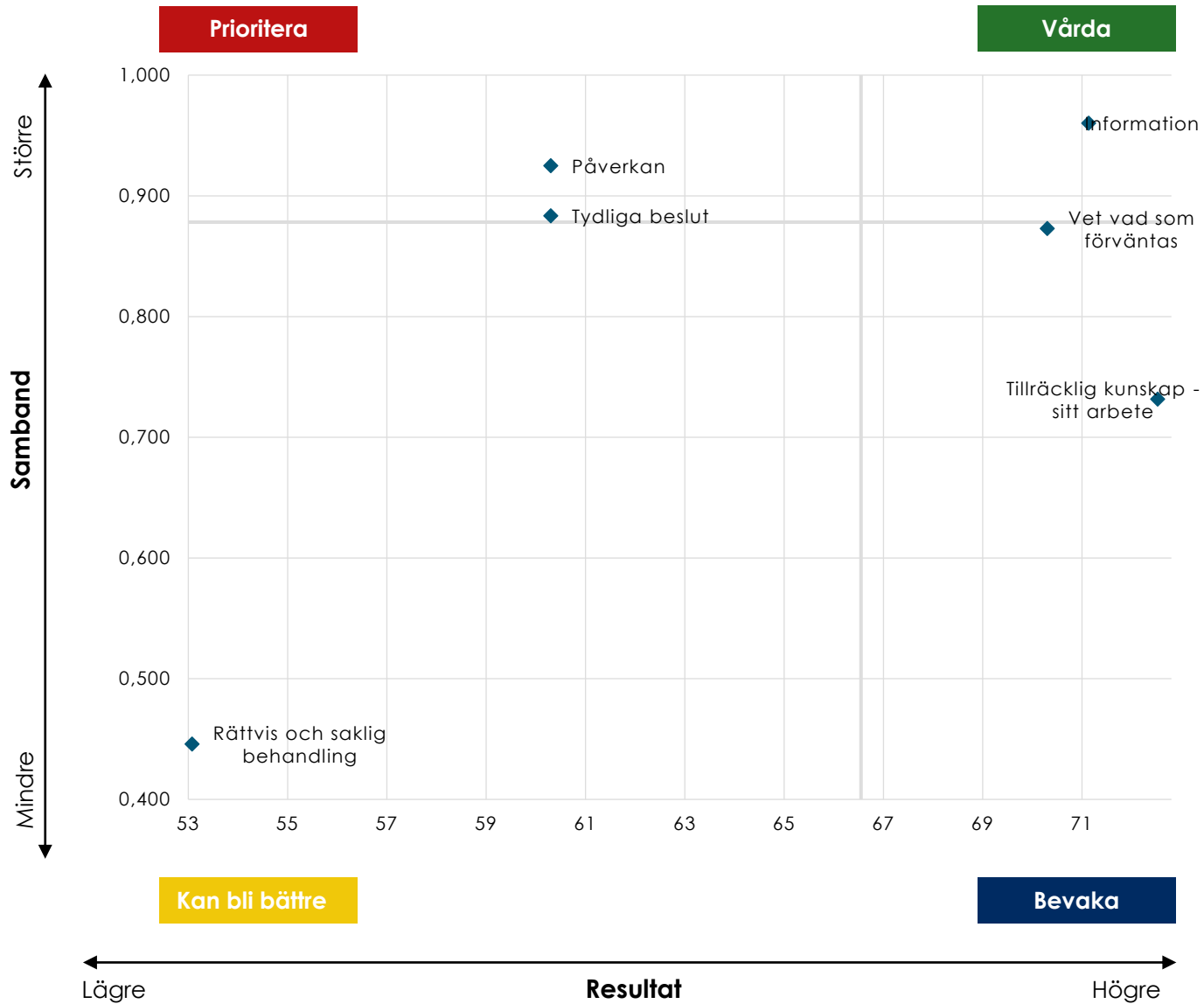
Prioriteringsmatrisen presenterar sambandet mellan enkätfrågorna och den övergripande nöjdhetsfrågan. Placeringen i fyrfältaren anger på så sätt frågans betydelse för brukarnas nöjdhet med besöket på socialkontoret.

Frågans medelvärde relateras till frågan om helhetsnöjdhet med hjälp av Pearsons produkt-momentkorrelation. Värdet i prioriteringsmatrisen är baserat endast på de respondenter som besvarat både den aktuella frågan och nöjdhetsfrågan.



# Prioriteringsmatris

Vuxenenheten AFH (Lergöksg.2A)



# Prioriteringsmatris – tabell

Vuxenenheten AFH (Lergöksgr.2A)

Vårda	Index
Jag förstår den information jag får av min socialsekreterare/handläggare	71
Prioritera	Index
Jag får påverka den hjälp/insats jag får	60
Jag vet varför jag fått det beslut jag fått	60
Kan bli bättre	Index
Jag vet hur jag lämnar synpunkter om jag inte är nöjd	65
Jag upplever att min socialsekreterare/handläggare har tillräcklig kunskap om andra myndigheter och organisationer som kan stödja mig	59
Jag upplever att mitt ärende behandlas rättvist och sakligt	53
Bevaka	Index
Jag får lätt kontakt med min socialsekreterare/handläggare när jag behöver det	73
Socialsekreteraren/handläggaren lyssnar på mig och är intresserad av min situation	68
Jag får veta vad som förväntas av mig i kontakten med min socialsekreterare/handläggare	70
Jag upplever att min socialsekreterare/handläggare har tillräckliga kunskaper för sitt arbete	72




# Kvalitetsfaktorer

Kvalitetsfaktorerna redovisas med medelvärde samt hur svaren fördelar sig på den femgradiga skalan.

Desutom redovisas hur stor andel som inte har besvarat respektive fråga under "Ej uppfattning".

## Vuxenenheten AFH (Lergöksgr.2A)

		Medelvärde 2021	Medelvärde 2019	Medelvärde 2017	Ej uppfattning
Jag förstår den information jag får av min socialsekreterare/handläggare		3.8	3.4	4.1	14%
Jag får lätt kontakt med min socialsekreterare/handläggare när jag behöver det		3.9	3.4	4.0	29%
Socialsekreteraren/handläggaren lyssnar på mig och är intresserad av min situation		3.7	3.4	3.9	29%
Jag får påverka den hjälp/insats jag får		3.4	3.1	3.4	29%
Jag vet hur jag lämnar synpunkter om jag inte är nöjd		3.6	3.6	4.0	29%
Jag vet varför jag fått det beslut jag fått		3.4	3.0	3.7	29%
Jag får veta vad som förväntas av mig i kontakten med min socialsekreterare/handläggare		3.8	3.4	3.9	29%
Jag upplever att min socialsekreterare/handläggare har tillräckliga kunskaper för sitt		3.9	3.5	3.7	36%
Jag upplever att min socialsekreterare/handläggare har tillräcklig kunskap om andra		3.4	3.1	3.5	43%
Jag upplever att mitt ärende behandlas rättvist och sakligt		3.1	3.4	3.5	36%

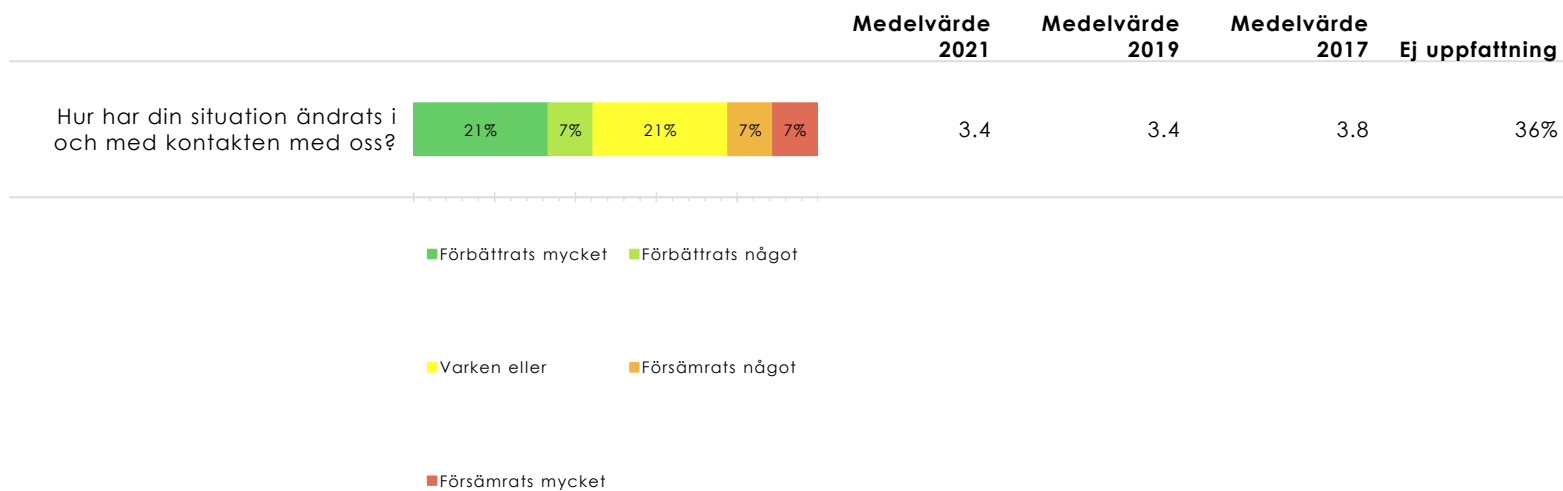


Antal svar

1) 2021 (14) 2) 2019 (61) 2) 2017 (59)

# Kvalitetsfaktorer

## Vuxenenheten AFH (Lergöksgr.2A)



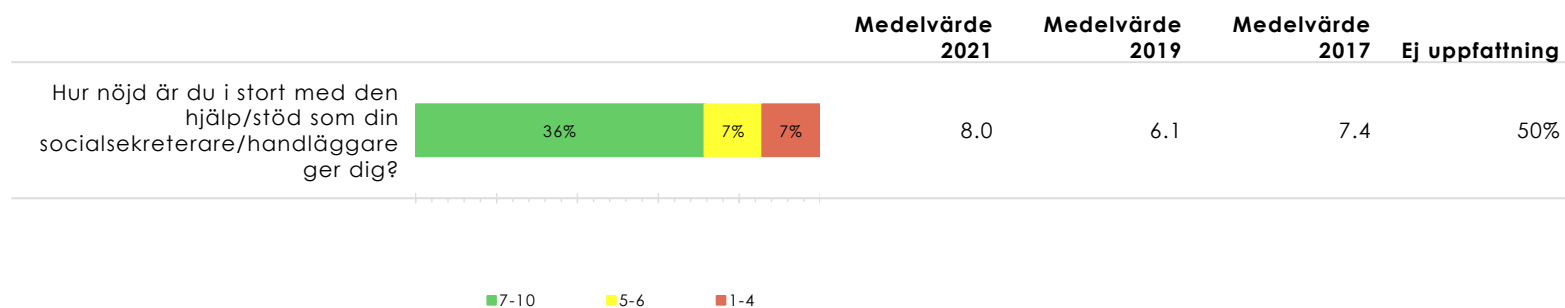
Antal svar

1) 2021 (14) 2) 2019 (61) 2) 2017 (59)



# Kvalitetsfaktorer

## Vuxenenheten AFH (Lergöksq.2A)



Antal svar

1) 2021 (14) 2) 2019 (61) 2) 2017 (59)



# Bakgrundsfrågor

## Vuxenenheten AFH (Lergöksg.2A)

	Procent
<b>Hur gammal är du?</b>	
Högst 14 år	7%
15-17 år	0%
18-19 år	0%
20-24 år	0%
25-40 år	21%
41-64 år	29%
65 år eller äldre	0%
<i>Antal</i>	
<b>Kön?</b>	
Man	36%
Kvinna	14%
Annat	7%
<i>Antal</i>	
<b>Var är du född?</b>	
I Sverige med båda föräldrarna födda i Sverige	21%
I Sverige med minst en förälder född utanför Sverige	29%
Utanför Sverige	7%
<i>Antal</i>	
<b>Svarar du som företrädare för någon annan?</b>	
Nej, jag svarar för mig själv	64%
Ja, jag är god man och svarar för den jag företräder	21%
Ja, jag är vårdnadshavare och svarar för mitt minderåriga barn	14%
<i>Antal</i>	
<b>Bas:</b>	
DRIVER (Vuxenenheten AFH (Lergöksg.2A))	

Antal svar:

1) 2021 (14) 2) 2019 (61) 2) 2017 (59)